



# Pasos a seguir para estudiar en ILES a través de Internet:

Estudiar en ILES ahora es muy fácil y puedes hacerlo en la comodidad de tu casa:

**1.** Ingresa a [www.ileselshaddai.org/moodle](http://www.ileselshaddai.org/moodle)

Haz  
Click Aquí,  
Para  
Crear tu  
Cuenta de  
Usuario



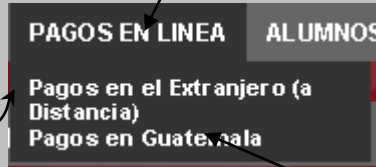
**2.** Utiliza este botón para crear una cuenta de usuario.

**3.** Rellena el formulario de nueva cuenta, utiliza una contraseña que contenga minúsculas, mayúsculas, números y caracteres especiales. (@,\*,%); debes ingresar un e-mail válido. Se te enviará un correo electrónico para que confirmes tu cuenta. (No olvides escribir esta información y tenerla presente. Son tu usuario y contraseña personales.)




4.

Después de confirmar tu cuenta el siguiente paso será realizar el pago de inscripción y mensualidad. Para esto debes escoger la opción respectiva a tu pago, según el programa de estudios a cursar, y la localidad donde resides.



Si vives en Guatemala y deseas ingresar en ILES por extensión en el menú superior, utiliza el botón; "Pagos en Guatemala". Si vives en el extranjero y deseas ingresar en el programa a distancia, el menú superior, utiliza el botón; "Pagos en el Extranjero". Al hacer click en el botón, Se abrirá una página mostrando diferentes opciones para realizar tus pagos.


**Opciones para realizar los pagos:**

<p><b>Pago con Paypal (Recomendado)</b></p>	<p><b>Pago con Visanet</b></p>	<p><b>Deposito Banrural (Valido solo en Guatemala)</b></p>
<p>Pagar con Paypal es muy fácil, solo debemos dar click en el botón de "Pague con Paypal", crear una cuenta Paypal y utilizando nuestra tarjeta de crédito o débito internacional realizar el pago rápido y seguro.</p> 	<p>Si tiene tarjeta Visa, puede realizar sus pagos desde el enlace de nuestra página. Es necesario especificar el monto en quetzales (moneda de Guatemala), al realizar el pago. (Por favor tenga cuidado al momento de escribir el mismo).</p>  <p>Los números de recibo electrónico enviado por parte de Visanet a su correo deben ser enviados para su confirmación a:</p> <p>iles@elshaddai.net</p>	<p>Puede realizar un depósito bancario a la cuenta No. 3-516-00072-4 de Banrural a nombre de Iglesia Ministerios El Shaddai. Los números de las boletas de depósito deben ser enviados al correo:</p> <p>iles@elshaddai.net , para su confirmación.</p> 



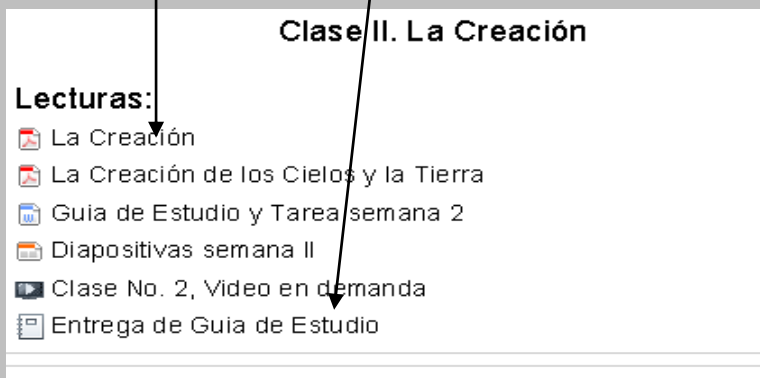
**5.** Después de realizar tu pago y el mismo ser confirmado, será efectuada la matricula a cada uno de los cursos respectivos. Podrás ingresar a los cursos utilizando el usuario y contraseña creados en el paso 3. Los Cursos que llevarás en el primer ciclo son: Principios y Cosmovisión

**6.**



- Posteriormente en la página principal [www.ilelshaddai.org/moodle](http://www.ilelshaddai.org/moodle) parte inferior, encontraras un recuadro para ingresar como usuario. Debes ingresar tu contraseña y usuario personales.
- Para ingresar al aula virtual de las clases, debes dar un doble click en el nombre del curso asignado. (Los cursos están situados en la parte central de la página).

- Dentro de los cursos, encontrarás los videos de las clases; así como el material descargable, diapositivas, lecturas, tareas y exámenes



Conéctate, te esperamos!!!!